

STATISTIKE LJUBLJANSKE BORZE AVGUST 2017

LJUBLJANA STOCK EXCHANGE STATISTICS AUGUST 2017



LJUBLJANSKA BORZA
LJUBLJANA Stock Exchange

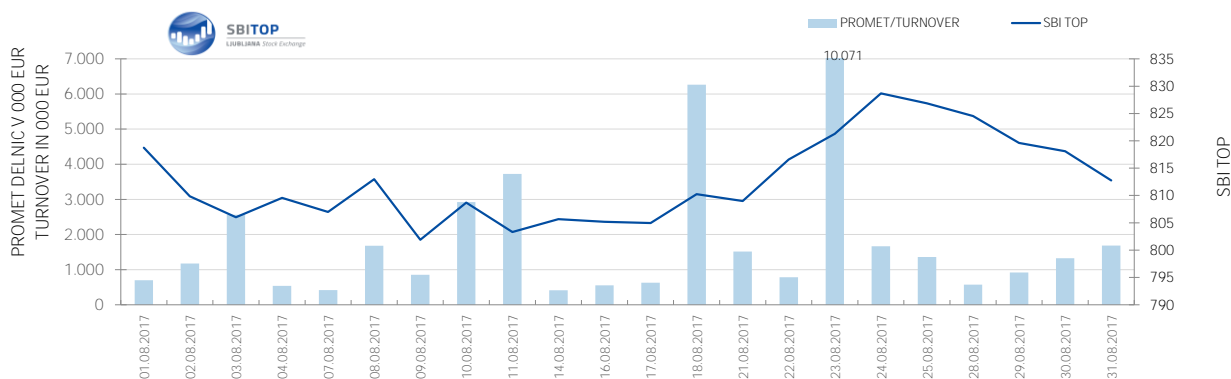
VELIKOST TRGA V AVGUSTU 2017
MARKET SIZE IN AUGUST 2017

Tip vrednostnega papirja <i>Type of security</i>	Število izdajateljev <i>Number of Issuers</i> 31.8.2017	Število izdaj <i>Number of Issues</i> 31.8.2017	Tržna kapitalizacija (v mio EUR) <i>Market capitalisation</i> (in EURm) 31.8.2017	Borzni promet (v EUR) <i>Turnover</i> (in EUR)	Število poslov <i>Number of trades</i>
Delnice <i>Shares</i>	35	36	5.358	42.340.842	2.998
Prva kotacija <i>Prime Market</i>	9	9	4.908	40.732.396	2.555
Standardna kotacija <i>Standard Market</i>	5	5	119	326.525	113
Vstopna kotacija <i>Entry Market</i>	21	22	330	1.281.921	330
Obveznice <i>Bonds</i>	16	38	25.019	46.298	25
Zakladne menice <i>Treasury Bills</i>	1	12		0	0
Komercialni zapisi <i>Commercial Papers</i>	4	4		0	0
SKUPAJ <i>TOTAL</i>	43	74	30.377	42.387.140	3.023

GIBANJE INDEKSA SBI TOP
SBI TOP INDEX PERFORMANCE

Leto 2017 <i>Year 2017</i>	Najvišja vrednost <i>Max</i>	Datum <i>Date</i>	Najnižja vrednost <i>Min</i>	Datum <i>Date</i>	Zaključna vrednost <i>Close</i>	Donosnost <i>Nominal return</i>
Januar <i>January</i>	745,97	11.01.2017	707,96	03.01.2017	741,16	3,28%
Februar <i>February</i>	791,44	28.02.2017	744,09	01.02.2017	791,44	6,78%
Marec <i>March</i>	803,88	20.03.2017	772,00	30.03.2017	774,70	-2,12%
April <i>April</i>	788,25	26.04.2017	773,44	21.04.2017	782,32	0,98%
Maj <i>May</i>	797,89	31.05.2017	777,11	05.05.2017	797,89	1,99%
Junij <i>June</i>	802,28	26.06.2017	784,23	16.06.2017	796,40	-0,19%
Julij <i>July</i>	812,90	31.07.2017	792,55	03.07.2017	812,90	2,07%
Avgust <i>August</i>	828,68	24.08.2017	801,90	09.08.2017	812,75	-0,02%
September <i>September</i>						
Oktober <i>October</i>						
November <i>November</i>						
December <i>December</i>						

GIBANJE INDEKSA SBI TOP IN PROMET Z DELNICAMI
SLOVENE BLUE-CHIP INDEX (SBI TOP) PERFORMANCE AND TURNOVER OF SHARES



BORZNI PROMET TURNOVER



LJUBLJANSKA BORZA
LJUBLJANA Stock Exchange

BORZNI PROMET PO SEGMENTIH
TURNOVER BY MARKET AND TYPE OF SECURITIES

Leto 2017 Year 2017	Delnice - Prva kotacija (v EUR) Shares - Prime Market (in EUR)	Delnice - Standardna kotacija (v EUR) Shares - Standard Market (in EUR)	Delnice - Vstopna kotacija (v EUR) Shares - Entry Market (in EUR)	Obveznice (v EUR) Bonds (in EUR)	Zakladne menice (v EUR) Treasury Bills (in EUR)	Komerčni zapisi (v EUR) Commercial Papers (in EUR)
Januar January	18.701.685	769.600	4.522.937	1.199.450	0	548.245
Februar February	25.889.849	493.476	2.890.213	3.553.508	0	36.834
Marec March	41.032.460	618.524	4.167.022	778.719	0	0
April April	20.609.722	588.481	2.360.764	127.022	0	994.500
Maj May	22.491.544	137.737	2.834.365	1.704.340	0	0
Junij June	23.583.759	243.966	1.475.144	449.728	0	0
Julij July	23.433.138	256.239	1.375.597	84.176	0	627.845
Avgust August	40.732.396	326.525	1.281.921	46.298	0	0
September September						
Oktober October						
November November						
December December						
Skupaj Total	216.474.553	3.434.548	20.907.963	7.943.240	0	2.207.424

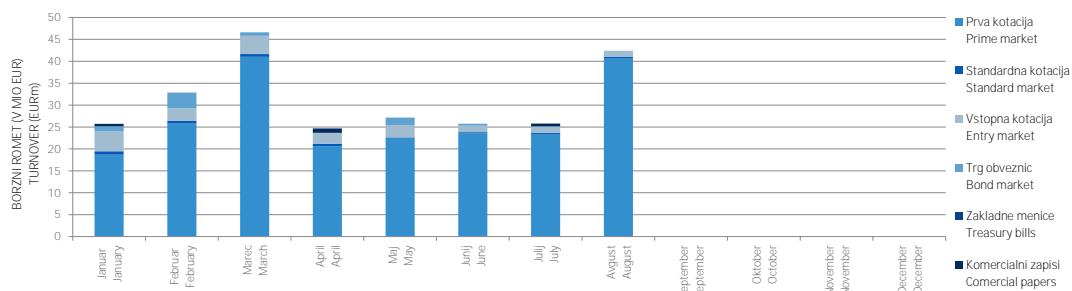
NAJPROMETNEJŠE DELNICE V AVGUSTU 2017
MOST TRADED SHARES IN AUGUST 2017

Vrednostni papir Security	Kotacija Market	Borzni promet (v EUR) Turnover (in EUR)	Količina Volume	Št. poslov Number of trades	Delež v prometu delnic Share in turnover of shares	Delež v celotnem prometu Share in total turnover
KRKA	Trg delnic - Prva kotacija Prime Market	31.104.724	553.442	821	73,46%	73,38%
ZAVAROVALNICA TRIGLAV	Trg delnic - Prva kotacija Prime Market	2.662.524	98.088	451	6,29%	6,28%
TELEKOM SLOVENIJE	Trg delnic - Prva kotacija Prime Market	2.359.901	28.282	216	5,57%	5,57%
PETROL	Trg delnic - Prva kotacija Prime Market	2.006.592	5.255	336	4,74%	4,73%
CINKARNA CELJE	Trg delnic - Vstopna kotacija Entry Market	1.234.494	7.439	232	2,92%	2,91%
LUKA KOPER	Trg delnic - Prva kotacija Prime Market	1.085.973	34.092	218	2,56%	2,56%
POZAVAROVALNICA SAVA	Trg delnic - Prva kotacija Prime Market	851.305	53.002	169	2,01%	2,01%
GORENJE	Trg delnic - Prva kotacija Prime Market	463.240	73.443	217	1,09%	1,09%
UNIOR	Trg delnic - Standardna kotacija Standard Market	263.744	14.831	82	0,62%	0,62%
INTEREUROPA	Trg delnic - Prva kotacija Prime Market	196.378	104.444	123	0,46%	0,46%

NAJPROMETNEJŠI DOLŽNIŠKI VP V AVGUSTU 2017
MOST TRADED DEBT SECURITIES IN AUGUST 2017

Vrednostni papir Security	Kotacija Market	Borzni promet (v EUR) Turnover (in EUR)	Količina Volume	Št. poslov Number of trades	Delež v prometu obveznic Share in turnover of bonds	Delež v celotnem prometu Share in total turnover
REPUBLIKA SLOVENIJA 53. IZDAJA	Trg obveznic Bonds	21.513	213	1	46,47%	0,05%
PETROL 3. IZDAJA	Trg obveznic Bonds	10.100	10	1	21,82%	0,02%
TELEKOM SLOVENIJE 1. IZDAJA	Trg obveznic Bonds	4.080	4	1	8,81%	0,01%

BORZNI PROMET PO SEGMENTIH V LETU 2017
TURNOVER BY TYPE OF SECURITIES IN 2017



TRŽNA KAPITALIZACIJA MARKET CAPITALISATION



LJUBLJANSKA BORZA
LJUBLJANA Stock Exchange

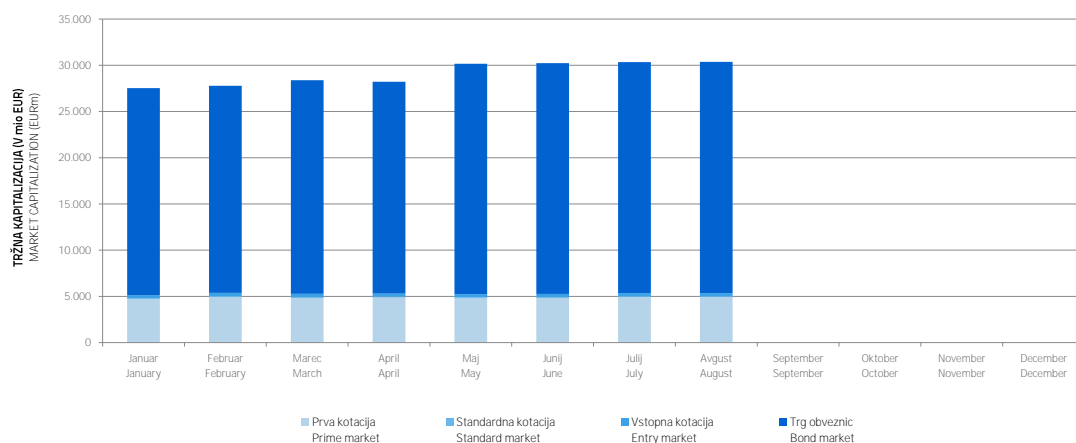
TRŽNA KAPITALIZACIJA PO SEGMENTIH MARKET CAPITALISATION BY MARKET

Leto 2017 Year 2017	Delnice - Prva kotacija (v EUR) Shares - Prime Market (in EUR)	Delnice - Standardna kotacija (v EUR) Shares - Standard Market (in EUR)	Delnice - Vstopna kotacija (v EUR) Shares - Entry Market (in EUR)	Obveznice (v EUR) Bonds (in EUR)	Skupaj (v EUR) Total (in EUR)
Januar January					
31.1.2017	4.688.413.704	119.146.890	322.069.646	22.403.933.101	27.533.563.340
Februar February					
28.2.2017	4.916.545.453	122.105.407	344.611.749	22.402.853.644	27.786.116.253
Marec March					
31.3.2017	4.828.693.490	118.054.736	334.100.044	23.110.905.392	28.391.753.662
April April					
30.4.2017	4.867.529.902	117.955.380	318.780.804	22.909.141.794	28.213.407.879
Maj May					
31.5.2017	4.786.994.397	113.695.339	341.504.315	24.927.599.871	30.169.793.921
Junij June					
30.6.2017	4.832.853.394	111.759.672	319.630.069	24.969.494.898	30.233.738.034
Julij July					
31.7.2017	4.903.796.508	114.647.807	336.708.311	24.986.488.595	30.341.641.221
Avgust August					
31.8.2017	4.908.374.810	119.194.355	330.485.308	25.019.195.268	30.377.249.741
September September					
30.9.2017					
Oktober October					
31.10.2017					
November November					
30.11.2017					
December December					
31.12.2017					

DELNICE Z NAJVEČJO TRŽNO KAPITALIZACIJO NA DAN 31.8.2017 SHARES WITH THE HIGHEST MARKET CAPITALISATION AS AT 31 AUG 2017

Vrednostni papir Security	Segment Market	Število vrednostnih papirjev Number of securities	Tečaj (v EUR) Price (in EUR)	Tržna kapitalizacija (v EUR) Market capitalisation (in EUR)	Delež v tržni kapitalizaciji delnic Share in market capitalisation of shares
KRKA	Trg delnic - Prva kotacija Prime Market	32.793.448	56,80	1.862.667.846	34,76%
PETROL	Trg delnic - Prva kotacija Prime Market	2.086.301	372,00	776.103.972	14,48%
ZAVAROVALNICA TRIGLAV	Trg delnic - Prva kotacija Prime Market	22.735.148	27,00	613.848.996	11,46%
TELEKOM SLOVENIJE	Trg delnic - Prva kotacija Prime Market	6.535.478	83,23	543.947.834	10,15%
LUKA KOPER	Trg delnic - Prva kotacija Prime Market	14.000.000	31,00	434.000.000	8,10%
POZAVAROVALNICA SAVA	Trg delnic - Prva kotacija Prime Market	17.219.662	16,41	282.574.653	5,27%
MERCATOR	Trg delnic - Prva kotacija Prime Market	6.090.943	35,01	213.243.914	3,98%
GORENJE	Trg delnic - Prva kotacija Prime Market	24.424.613	6,13	149.722.878	2,79%
CINKARNA CELJE	Trg delnic - Vstopna kotacija Entry Market	814.626	170,00	138.486.420	2,58%
UNIOR	Trg delnic - Standardna kotacija Standard Market	2.838.414	18,80	53.362.183	1,00%

TRŽNA KAPITALIZACIJA PO SEGMENTIH V LETU 2017 MARKET CAPITALISATION BY TYPE OF SECURITIES IN 2017



PODATKI PO POSAMEZNIH VREDNOSTNIH PAPIRIH

DATA BY SECURITIES



LJUBLJANSKA BORZA
LJUBLJANA Stock Exchange

DELNICE - PRVA KOTACIJA
SHARES - PRIME MARKET

Vrednostni papir Security	Trgovalna koda Trading code	ISIN	Tečaj (v EUR) Price (in EUR) 31.8.2017	Število vrednostnih papirjev Number of securities 31.8.2017	Tržna kapitalizacija (v EUR) Market capitalisation (in EUR) 31.8.2017	Borzni promet (v EUR) Turnover (in EUR)	Količina Volume	Št. poslov Number of trades
KRKA	KRKG	SI0031102120	56,80	32.793.448	1.862.667.846	31.104.724	553.442	821
ZAVAROVALNICA TRIGLAV	ZVTG	SI0021111651	27,00	22.735.148	613.848.996	2.662.524	98.088	451
TELEKOM SLOVENIJE	TLSG	SI0031104290	83,23	6.535.478	543.947.834	2.359.901	28.282	216
PETROL	PTPG	SI0031102153	372,00	2.086.301	776.103.972	2.006.592	5.255	336
LUKA KOPER	LKPG	SI0031101346	31,00	14.000.000	434.000.000	1.085.973	34.092	218
POZAVAROVALNICA SAVA	POSR	SI0021110513	16,41	17.219.662	282.574.653	851.305	53.002	169
GORENJE	GRVG	SI0031104076	6,13	24.424.613	149.722.878	463.240	73.443	217
INTEREUROPA	IEKG	SI0031100090	1,92	16.830.838	32.264.716	196.378	104.444	123
MERCATOR	MELR	SI0031100082	35,01	6.090.943	213.243.914	1.758	50	4
Skupaj								
Total					4.908.374.810	40.732.396	950.098	2.555

DELNICE - STANDARDNA KOTACIJA
SHARES - STANDARD MARKET

Vrednostni papir Security	Trgovalna koda Trading code	ISIN	Tečaj (v EUR) Price (in EUR) 31.8.2017	Število vrednostnih papirjev Number of securities 31.8.2017	Tržna kapitalizacija (v EUR) Market capitalisation (in EUR) 31.8.2017	Borzni promet (v EUR) Turnover (in EUR)	Količina Volume	Št. poslov Number of trades
UNIOR	UKIG	SI0031108994	18,80	2.838.414	53.362.183	263.744	14.831	82
SALUS	SALR	SI0031110453	468,00	100.919	47.230.092	54.309	115	18
TERME ČATEŽ	TCRG	SI0031100637	35,99	497.022	17.887.822	8.472	241	13
DELO PRODAJA	DPRG	SI0031107079	1,19	491.393	584.758	0	0	0
ISTRABENZ	ITBG	SI0031102070	0,03	5.180.000	129.500	0	0	0
Skupaj								
Total					119.194.355	326.525	15.187	113

DELNICE - VSTOPNA KOTACIJA
SHARES - ENTRY MARKET

Vrednostni papir Security	Trgovalna koda Trading code	ISIN	Tečaj (v EUR) Price (in EUR) 31.8.2017	Število vrednostnih papirjev Number of securities 31.8.2017	Tržna kapitalizacija (v EUR) Market capitalisation (in EUR) 31.8.2017	Borzni promet (v EUR) Turnover (in EUR)	Količina Volume	Št. poslov Number of trades
CINKARNA CELJE	CICG	SI0031103805	170,00	814.626	138.486.420	1.234.494	7.439	232
MELAMIN	MKOG	SI0031101304	60,00	449.872	26.992.320	14.100	235	4
KD	SKDR	SI0031110164	60,05	186.436	11.195.482	7.595	99	6
GRAND HOTEL UNION	GHUG	SI0031108655	15,99	1.793.869	28.683.965	6.075	385	7
DATALAB TEHNOLOGIJE	DATR	SI0031114513	2,31	2.120.401	4.898.126	4.389	1.935	6
NAMA	NALN	SI0031102690	23,00	953.795	21.937.285	3.220	140	1
KOMPAS MTS	MTSG	SI0031103706	40,00	594.601	23.784.040	2.520	63	1
M1	MR1R	SI0021113111	0,60	3.932.515	2.359.509	1.906	3.176	1
KD GROUP	KDHR	SI0031110461	7,30	2.675.640	19.532.172	1.763	242	35
KS NALOŽBE	KSFR	SI0021113855	0,30	3.909.878	1.172.963	1.209	2.669	15
VIPA HOLDING	VHDR	SI0021111313	0,06	7.347.565	440.854	1.192	19.866	2
CETIS	CETG	SI0031100843	54,00	200.000	10.800.000	1.080	20	2
GEA	GSBG	SI0031101296	5,00	1.254.960	6.274.800	755	151	2
PRVA GROUP	PPDT	SI0021200884	20,00	202.437	4.048.740	600	30	2
HRAM HOLDING	ST1R	SI0021112105	0,38	4.282.596	1.627.386	479	1.260	8
INLES	IHPG	SI0031107459	3,15	712.410	2.244.092	312	99	1
MLINOTEST	MAIG	SI0031108200	4,30	3.447.901	14.825.974	86	20	2
TERME DOBRNA	ZDDG	SI0031105396	2,80	692.542	1.939.118	84	30	1
SIVENT	SING	SI0021111396	0,88	2.887.329	2.540.850	63	72	2
NIKA	NIKN	SI0031100793	35,00	189.876	6.645.660	0	0	0
ZDRAVILIŠČE ROGAŠKA	RGZR	SI0031115767	2,51	9.086	22.806	0	0	0
ZDRAVILIŠČE ROGAŠKA	RGZP	SI0031200791		537	32.746	0	0	0
Skupaj								
Total					330.485.308	1.281.921	37.931	330

PODATKI PO POSAMEZNIH VREDNOSTNIH PAPIRIH
DATA BY SECURITIES



LJUBLJANSKA BORZA
LJUBLJANA Stock Exchange

OBVEZNICE
BONDS

Vrednostni papir Security	Trgovalna koda Trading code	ISIN	Tečaj (v EUR) Price (in EUR) 31.8.2017	Število vrednostnih papirjev Number of securities 31.8.2017	Tržna kapitalizacija (v EUR) Market capitalisation (in EUR) 31.8.2017	Borzni promet (v EUR) Turnover (in EUR)	Količina Volume	Št. poslov Number of trades
REPUBLIKA SLOVENIJA 53. IZDAJA	RS53	SI0002101960	101,00	792.909	80.083.809	21.513	213	1
PETROL 3. IZDAJA	PET3	SI0032103291	101,00	30.158	30.459.580	10.100	10	1
TELEKOM SLOVENIJE 1. IZDAJA	TLS1	SI0032103630	102,00	100.000	102.000.000	4.080	4	1
SIJ 5. IZDAJA	SIJ5	SI0032103598	105,49	51.218	54.029.868	3.165	3	1
DELO PRODAJA 1. IZDAJA	DPR1	SI0032102863	29,00	4.662.470	13.521.163	2.780	1.000	2
KD GROUP 3. IZDAJA	KDH3	SI0032103416	93,12	215.107	4.006.153	2.661	144	18
PETROL 5. IZDAJA	PET5	SI0032103747	100,00	32.828	32.828.000	2.000	2	1
ADRIA MOBIL 2. IZDAJA	ADM2	SI0032103507	104,80	24.000	25.152.000	0	0	0
AG 1. IZDAJA	AGO1	SI0032103150	100,00	1.194	1.194.000	0	0	0
DARS 1. IZDAJA	DRS1	SI0032102244	123,00	134.300	68.931.718	0	0	0
DARS 2. IZDAJA	DRS2	SI0032102418		148.000	61.758.920	0	0	0
DARS 3. IZDAJA	DRS3	SI0032102509	102,00	102.000	43.414.852	0	0	0
DZS 2. IZDAJA	DZS2	SI0032103200		200.000	20.000.000	0	0	0
GORENJE 1. IZDAJA	GV01	SI0032103424	103,00	73.000	45.114.000	0	0	0
GORENJE 2. IZDAJA	GV02	SI0032103739		19.456	19.456.000	0	0	0
IMPOL 2000 1. IZDAJA	IM01	SI0032103572	105,20	50.000	42.080.000	0	0	0
KD 1. IZDAJA	SKD1	SI0032103135	100,00	137.900	13.790.000	0	0	0
KD GROUP 4. IZDAJA	KDH4	SI0032103515		146.220	14.622.000	0	0	0
KS NALOŽBE 1. IZDAJA	KSF1	SI0022103210		100.396	57.369	0	0	0
REPUBLIKA SLOVENIJA 33. IZDAJA	RS33	SI0002101648	128,00	162.100	106.086.540	0	0	0
REPUBLIKA SLOVENIJA 49. IZDAJA	RS49	SI0002101887	104,00	77.979	30.817.301	0	0	0
REPUBLIKA SLOVENIJA 63. IZDAJA	RS63	SI0002102794	112,70	1.198.558	1.350.774.866	0	0	0
REPUBLIKA SLOVENIJA 66. IZDAJA	RS66	SI0002102984	128,80	1.500.000	1.932.000.000	0	0	0
REPUBLIKA SLOVENIJA 67. IZDAJA	RS67	SI0002103057	112,90	1.645.715	1.858.012.235	0	0	0
REPUBLIKA SLOVENIJA 69. IZDAJA	RS69	SI0002103149	95,40	1.605.866	1.531.996.164	0	0	0
REPUBLIKA SLOVENIJA 70. IZDAJA	RS70	SI0002103164	130,01	1.500.000	1.950.150.000	0	0	0
REPUBLIKA SLOVENIJA 71. IZDAJA	RS71	SI0002103388		1.000.000	1.000.000.000	0	0	0
REPUBLIKA SLOVENIJA 72. IZDAJA	RS72	SI0002103396	100,50	1.251.044	1.257.299.220	0	0	0
REPUBLIKA SLOVENIJA 73. IZDAJA	RS73	SI0002103453	99,65	1.000.000	996.500.000	0	0	0
REPUBLIKA SLOVENIJA 74. IZDAJA	RS74	SI0002103487	80,30	2.000.000	1.606.000.000	0	0	0
REPUBLIKA SLOVENIJA 75. IZDAJA	RS75	SI0002103545	112,15	2.000.000	2.243.000.000	0	0	0
REPUBLIKA SLOVENIJA 76. IZDAJA	RS76	SI0002103552		1.000.000	1.000.000.000	0	0	0
REPUBLIKA SLOVENIJA 77. IZDAJA	RS77	SI0002103602		2.000.000	2.000.000.000	0	0	0
REPUBLIKA SLOVENIJA 78. IZDAJA	RS78	SI0002103677		2.500.000	2.500.000.000	0	0	0
REPUBLIKA SLOVENIJA 79. IZDAJA	RS79	SI0002103685		2.800.000	2.800.000.000	0	0	0
SIJ 4. IZDAJA	SIJ4	SI0032103580	106,30	42.897	45.599.511	0	0	0
SLOVENSKI DRŽAVNI HOLDING 3. IZDAJA	SOS3	SI0002103529	104,50	100.000	104.500.000	0	0	0
ZAVAROVALNICA TRIGLAV 2. IZDAJA	ZT02	SI0022103038	113,20	30.000	33.960.000	0	0	0
Skupaj								
Total					25.019.195.268	46.298	1.376	25

ZAKLADNE MENICE
TREASURY BILLS

Vrednostni papir Security	Trgovalna koda Trading code	ISIN	Tečaj (v EUR) Price (in EUR) 31.8.2017	Število vrednostnih papirjev Number of securities 31.8.2017	Borzni promet (v EUR) Turnover (in EUR)	Količina Volume	Št. poslov Number of trades
DVANAJSTMESEČNE ZAKLADNE MENICE 72. IZDAJA	DZ72	SI0002501649		37.000	0	0	0
DVANAJSTMESEČNE ZAKLADNE MENICE 73. IZDAJA	DZ73	SI0002501664		21.000	0	0	0
DVANAJSTMESEČNE ZAKLADNE MENICE 74. IZDAJA	DZ74	SI0002501755		72.000	0	0	0
DVANAJSTMESEČNE ZAKLADNE MENICE 75. IZDAJA	DZ75	SI0002501789		91.000	0	0	0
DVANAJSTMESEČNE ZAKLADNE MENICE 76. IZDAJA	DZ76	SI0002501813		48.000	0	0	0
DVANAJSTMESEČNE ZAKLADNE MENICE 77. IZDAJA	DZ77	SI0002501847		68.000	0	0	0
OSEMNAJSTMESEČNE ZAKLADNE MENICE 6. IZDAJA	OZ6	SI0002103610		64.500	0	0	0
OSEMNAJSTMESEČNE ZAKLADNE MENICE 7. IZDAJA	OZ7	SI0002103669		28.000	0	0	0
OSEMNAJSTMESEČNE ZAKLADNE MENICE 8. IZDAJA	OZ8	SI0002103727		39.000	0	0	0
ŠESTMESEČNE ZAKLADNE MENICE 91. IZDAJA	SZ91	SI0002501748		0	0	0	0
ŠESTMESEČNE ZAKLADNE MENICE 92. IZDAJA	SZ92	SI0002501771		24.000	0	0	0
ŠESTMESEČNE ZAKLADNE MENICE 93. IZDAJA	SZ93	SI0002501805		30.000	0	0	0
ŠESTMESEČNE ZAKLADNE MENICE 94. IZDAJA	SZ94	SI0002501839		20.000	0	0	0
TRIMESEČNE ZAKLADNE MENICE 163. IZDAJA	TZ163	SI0002501821		0	0	0	0
Skupaj							
Total					0	0	0

KOMERCIJALNI ZAPISI
COMMERCIAL PAPERS

Vrednostni papir Security	Trgovalna koda Trading code	ISIN	Tečaj (v EUR) Price (in EUR) 31.8.2017	Število vrednostnih papirjev Number of securities 31.8.2017	Borzni promet (v EUR) Turnover (in EUR)	Količina Volume	Št. poslov Number of trades
KOMERCIJALNI ZAPIS GORENJE 5. IZDAJA	GRV05	SI0032501726	99,50	40.000	0	0	0
KOMERCIJALNI ZAPIS GEN-I 6. IZDAJA	GEN06	SI0032501874		270	0	0	0
KOMERCIJALNI ZAPIS MERCATOR 11. IZDAJA	MEL11	SI0032501692		20.000	0	0	0
KOMERCIJALNI ZAPIS SIJ 3. IZDAJA	SIK03	SI0032501700		30.000	0	0	0
Skupaj							
Total					0	0	0

PROMET TOP 10 BORZNIH ČLANOV

TURNOVER BY LJSE TOP 10 EXCHANGE MEMBERS



LJUBLJANSKA BORZA
LJUBLJANA Stock Exchange

Borzni član <i>Member</i>	Skupni promet (v EUR) <i>Total turnover (in EUR)</i>	Delež v prometu <i>Share in turnover</i>
ALTA INVEST d.d.	45.260.057	53,39%
WOOD & COMPANY FINANCIAL SERVICES, A.S.	10.702.416	12,62%
INTERKAPITAL VRIJEDNOSNI PAPIRI D.O.O.	5.302.588	6,25%
GBD GORENJSKA BORZNOPOSREDNIŠKA DRUŽBA d.d.	4.879.787	5,76%
ILIRIKA BORZNO POSREDNIŠKA HIŠA, d.d.	4.037.999	4,76%
RAIFFEISEN CENTROBANK AG	3.416.519	4,03%
NLB, d.d., Ljubljana	3.122.856	3,68%
ERSTE GROUP BANK AG	1.982.830	2,34%
NOVA KREDITNA BANKA MARIBOR d.d.	1.639.149	1,93%
BKS Bank AG, Bančna podružnica	1.590.609	1,88%
Ostali <i>Others</i>	2.839.471	3,36%
Skupaj <i>Total</i>	84.774.280	100,00%

SPREMEMBE PRI VREDNOSTNIH PAPIRIH V LETU 2017

CHANGES IN SECURITIES IN 2017



LJUBLJANSKA BORZA
LJUBLJANA Stock Exchange

NOVI VREDNOSTNI PAPIRI NEW SECURITIES

Izdajatelj <i>Issuer</i>	Trgovna oznaka <i>Trading code</i>	Tip vrednostnega papirja <i>Type of security</i>	Segment <i>Market segment</i>	Datum pričetka trgovanja <i>First trading day</i>
REPUBLIKA SLOVENIJA 79. IZDAJA	RS79	OBVEZNICE	Trg obveznic	25.01.2017
KOMERCIALNI ZAPIS GORENJE 5. IZDAJA	GRV05	BLAGAJNIŠKI IN KOMERC. ZAPISI	Trg obveznic	01.02.2017
GORENJE 2. IZDAJA	GV02	OBVEZNICE	Trg obveznic	03.07.2017
KOMERCIALNI ZAPIS GEN-I 6. IZDAJA	GEN06	BLAGAJNIŠKI IN KOMERC. ZAPISI	Trg obveznic	06.07.2017
PETROL 5. IZDAJA	PET5	OBVEZNICE	Trg obveznic	25.08.2017

UMIKI VREDNOSTNIH PAPIRJEV DELISTED SECURITIES

Izdajatelj <i>Issuer</i>	Trgovna oznaka <i>Trading code</i>	Tip vrednostnega papirja <i>Type of security</i>	Segment <i>Market segment</i>	Datum umika <i>Delisting date</i>
REPUBLIKA SLOVENIJA 62. IZDAJA	RS62	OBVEZNICE	Trg obveznic	17.03.2017
REPUBLIKA SLOVENIJA 38. IZDAJA	RS38	OBVEZNICE	Trg obveznic	11.04.2017
AG	AGOG	REDNE DELNICE BLAGAJNIŠKI IN KOMERC. ZAPISI	Trg delnic - Vstopna kotacija	05.04.2017
KOMERCIALNI ZAPIS MERCATOR 10. IZDAJA	MEL10	BLAGAJNIŠKI IN KOMERC. ZAPISI	Trg obveznic	29.05.2017
INTERTRADE ITA	INRG	REDNE DELNICE BLAGAJNIŠKI IN KOMERC. ZAPISI	Trg delnic - Vstopna kotacija	26.06.2017
KOMERCIALNI ZAPIS GEN-I 5. IZDAJA	GEN05	BLAGAJNIŠKI IN KOMERC. ZAPISI	Trg obveznic	28.06.2017
TEKSTINA	TEAG	REDNE DELNICE	Trg delnic - Vstopna kotacija	18.07.2017

POVEČANJE ŠTEVILA VREDNOSTNIH PAPIRJEV INCREASE IN THE NUMBER OF SECURITIES

Izdajatelj <i>Issuer</i>	Trgovna oznaka <i>Trading code</i>	Tip vrednostnega papirja <i>Type of security</i>	Segment <i>Market segment</i>	Datum povečanja <i>Date of increase</i>
REPUBLIKA SLOVENIJA 76. IZDAJA	RS76	OBVEZNICE	Trg obveznic	25.01.2017
REPUBLIKA SLOVENIJA 78. IZDAJA	RS78	OBVEZNICE	Trg obveznic	09.03.2017
REPUBLIKA SLOVENIJA 79. IZDAJA	RS79	OBVEZNICE	Trg obveznic	09.03.2017
REPUBLIKA SLOVENIJA 79. IZDAJA	RS79	OBVEZNICE	Trg obveznic	24.05.2017
REPUBLIKA SLOVENIJA 78. IZDAJA	RS78	OBVEZNICE	Trg obveznic	24.05.2017
SIVENT	SING	REDNE DELNICE	Trg delnic - Vstopna kotacija	25.07.2017

ZMANJŠANJE ŠTEVILA VREDNOSTNIH PAPIRJEV DECREASE IN THE NUMBER OF SECURITIES

Izdajatelj <i>Issuer</i>	Trgovna oznaka <i>Trading code</i>	Tip vrednostnega papirja <i>Type of security</i>	Segment <i>Market segment</i>	Datum zmanjšanja <i>Date of decrease</i>
TEKSTINA	TEAG	REDNE DELNICE	Trg delnic - Vstopna kotacija	03.03.2017
AG	AGOG	REDNE DELNICE	Trg delnic - Vstopna kotacija	16.03.2017

PREMESTITVE VREDNOSTNIH PAPIRJEV TRANSFERS OF SECURITIES

Izdajatelj <i>Issuer</i>	Trgovna oznaka <i>Trading code</i>	Tip vrednostnega papirja <i>Type of security</i>	Segment <i>Market segment</i>	Datum premitve <i>Transfer date</i>