

STATISTIKE LJUBLJANSKE BORZE
MAJ 2015
LJUBLJANA STOCK EXCHANGE STATISTICS
MAY 2015

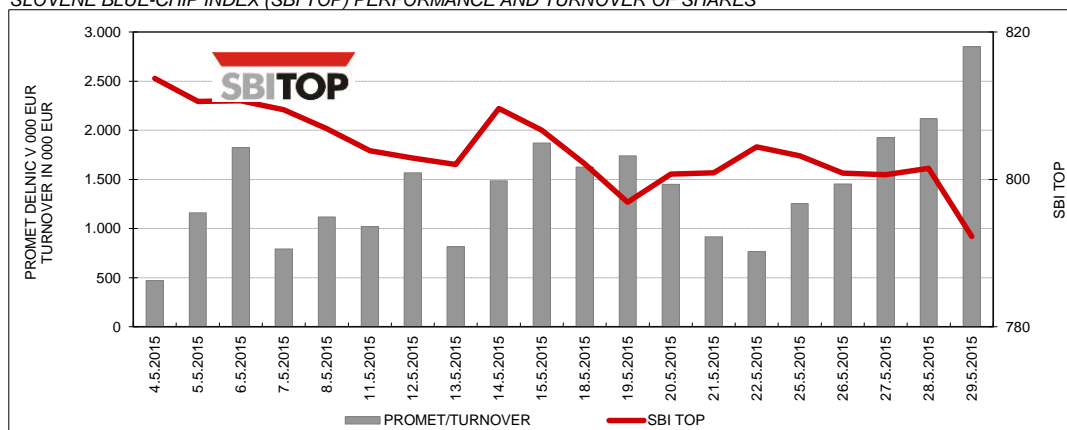
VELIKOST TRGA V MAJU 2015
MARKET SIZE IN MAY 2015

Tip vrednostnega papirja Type of security	Število izdajateljev Number of Issuers 31.5.2015	Število izdaj Number of issues 31.5.2015	Tržna kapitalizacija (v mio EUR) Market capitalisation (in EURm) 31.5.2015	Borzni promet (v EUR) Turnover (in EUR)	Število poslov Number of trades
Delnice Shares	48	49	6.267	28.220.447	4.961
Prva kotacija Prime Market	9	9	5.412	20.828.892	3.417
Standardna kotacija Standard Market	11	11	415	4.098.873	1.037
Vstopna kotacija Entry Market	28	29	440	3.292.682	507
Obveznice Bonds	17	40	17.660	5.007.135	56
Zakladne menice Treasury Bills	1	15		0	0
Komercialni zapisi Commercial Papers	3	3		0	0
SKUPAJ TOTAL	57	89	23.927	33.227.582	5.017

GIBANJE INDEKSA SBI TOP
SBI TOP INDEX PERFORMANCE

Leto 2015 Year 2015	Najvišja vrednost Max	Datum Date	Najnižja vrednost Min	Datum Date	Zaključna vrednost Close	Donosnost Nominal return
Januar January	803,06	7.1.2015	771,18	21.1.2015	790,31	0,79%
Februar February	796,41	27.2.2015	775,34	9.2.2015	796,41	0,77%
Marec March	811,98	17.3.2015	789,44	26.3.2015	795,87	-0,07%
April April	836,28	15.4.2015	802,41	1.4.2015	815,31	2,44%
Maj May	813,70	4.5.2015	792,26	29.5.2015	792,26	-2,83%
Junij June						
Julij July						
Avgust August						
September September						
Oktober October						
November November						
December December						

GIBANJE INDEKSA SBI TOP IN PROMET Z DELNICAMI
SLOVENE BLUE-CHIP INDEX (SBI TOP) PERFORMANCE AND TURNOVER OF SHARES



BORZNI PROMET TURNOVER

BORZNI PROMET PO SEGMENTIH TURNOVER BY MARKET AND TYPE OF SECURITIES

Leto 2015 Year 2015	Delnice - Prva kotacija (v EUR) Shares - Prime Market (in EUR)	Delnice - Standardna kotacija (v EUR) Shares - Standard Market (in EUR)	Delnice - Vstopna kotacija (v EUR) Shares - Entry Market (in EUR)	Obveznice (v EUR) Bonds (in EUR)	Zakladne menice (v EUR) Treasury Bills (in EUR)	Komercialni zapisi (v EUR) Commercial Papers (in EUR)
Januar	22.119.108	2.393.880	956.663	1.047.538	0	329.340
Februar	18.990.889	2.026.744	872.876	5.874.997	0	110.130
Marec	22.492.835	2.748.357	1.293.199	1.376.954	0	82.683
April	26.429.659	9.886.731	2.481.198	2.079.004	0	0
Maj	20.828.892	4.098.873	3.292.682	5.007.135	0	0
Junij						
Julij						
Avgust						
September						
Oktober						
November						
December						
Skupaj	110.861.384	21.154.585	8.896.618	15.385.628	0	522.153

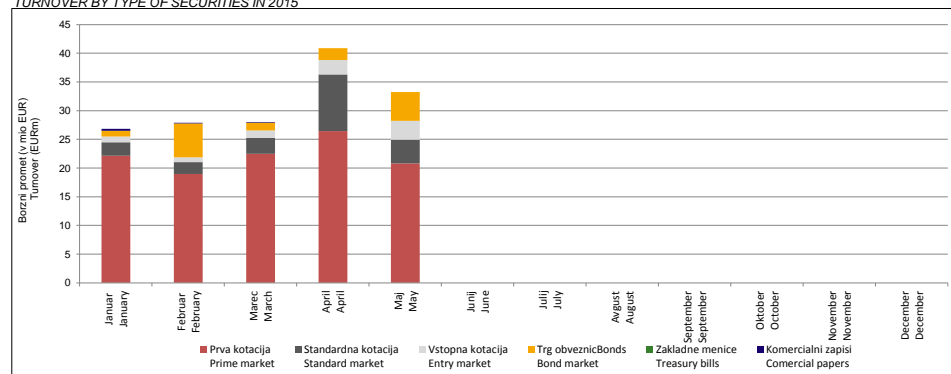
NAJPROMETNEJŠE DELNICE V MAJU 2015 MOST TRADED SHARES IN MAY 2015

Vrednostni papir Security	Kotacija Market	Borzni promet (v EUR) Turnover (in EUR)	Količina Volume	Št. poslov Number of trades	Delež v prometu delnic Share in turnover of shares	Delež v celotnem prometu Share in total turnover
KRKA	Trg delnic - Prva kotacija Prime Market	5.288.960	77.723	775	18,74%	15,92%
ZAVAROVALNICA TRIGLAV	Trg delnic - Prva kotacija Prime Market	5.264.545	179.952	734	18,66%	15,84%
TELEKOM SLOVENIJE	Trg delnic - Prva kotacija Prime Market	3.948.711	36.971	575	13,99%	11,88%
PIVOVARNA LAŠKO	Trg delnic - Standardna kotacija Standard Market	2.547.601	103.634	360	9,03%	7,67%
LUKA KOPER	Trg delnic - Prva kotacija Prime Market	2.369.681	91.129	368	8,40%	7,13%
GORENJE	Trg delnic - Prva kotacija Prime Market	1.946.302	323.508	368	6,90%	5,86%
CINKARNA CELJE	Trg delnic - Vstopna kotacija Entry Market	1.819.613	8.786	301	6,45%	5,48%
ALPETOUR POTOVALNA AGENCIJA	Trg delnic - Vstopna kotacija Entry Market	1.312.380	23.850	117	4,65%	3,95%
PETROL	Trg delnic - Prva kotacija Prime Market	1.275.865	4.642	305	4,52%	3,84%
ŽITO	Trg delnic - Standardna kotacija Standard Market	1.169.337	6.633	550	4,14%	3,52%

NAJPROMETNEJŠI DOLŽNIŠKI VP V MAJU 2015 MOST TRADED DEBT SECURITIES IN MAY 2015

Vrednostni papir Security	Kotacija Market	Borzni promet (v EUR) Turnover (in EUR)	Količina Volume	Št. poslov Number of trades	Delež v prometu obveznic Share in turnover of bonds	Delež v celotnem prometu Share in total turnover
SLOVENSKA ODŠKODNINSKA DRUŽBA 2. IZDAJA	Trg obveznic Bonds	2.315.286	210.302	19	46,24%	6,97%
REPUBLIKA SLOVENIJA 74. IZDAJA	Trg obveznic Bonds	882.884	1.001	4	17,63%	2,66%
PETROL 2. IZDAJA	Trg obveznic Bonds	826.905	763	3	16,51%	2,49%

BORZNI PROMET PO SEGMENTIH V LETU 2015 TURNOVER BY TYPE OF SECURITIES IN 2015



TRŽNA KAPITALIZACIJA MARKET CAPITALISATION

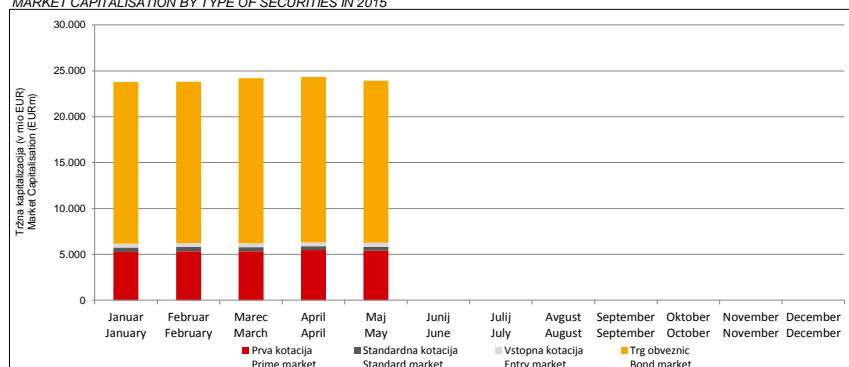
TRŽNA KAPITALIZACIJA PO SEGMENTIH MARKET CAPITALISATION BY MARKET

Leto 2015 Year 2015	Delnice - Prva kotacija (v EUR) Shares - Prime Market (in EUR)	Delnice - Standardna kotacija (v EUR) Shares - Standard Market (in EUR)	Delnice - Vstopna kotacija (v EUR) Shares - Entry Market (in EUR)	Obveznice (v EUR) Bonds (in EUR)	Skupaj (v EUR) Total (in EUR)
Januar January					
31.1.2015	5.250.416.962	488.215.655	429.614.319	17.563.445.026	23.731.691.962
Februar February					
28.2.2015	5.327.114.640	490.488.493	419.885.341	17.561.923.433	23.799.411.907
Marec March					
31.3.2015	5.323.771.412	470.281.427	420.126.583	18.000.914.892	24.215.094.314
April April					
30.4.2015	5.479.207.951	404.968.069	439.024.647	18.004.457.158	24.327.657.826
Maj May					
31.5.2015	5.412.446.088	414.793.738	439.826.523	17.659.838.486	23.926.904.836
Junij June					
30.6.2015					
Julij July					
31.7.2015					
Avgust August					
31.8.2015					
September September					
30.9.2015					
Oktober October					
31.10.2015					
November November					
30.11.2015					
December December					
31.12.2015					

DELNICE Z NAJVEČJO TRŽNO KAPITALIZACIJO NA DAN 31.5.2015 SHARES WITH THE HIGHEST MARKET CAPITALISATION AS AT 31 MAY 2015

Vrednostni papir Security	Segment Market	Število vrednostnih papirjev Number of securities	Tečaj (v EUR) Price (in EUR)	Tržna kapitalizacija (v EUR) Market capitalisation (in EUR)	Delež v tržni kapitalizaciji delnic Share in market capitalisation of shares
KRKA	Trg delnic - Prva kotacija Prime Market	32.793.448	68,02	2.230.610.333	35,59%
ZAVAROVALNICA TRIGLAV	Trg delnic - Prva kotacija Prime Market	22.735.148	29,50	670.686.866	10,70%
TELEKOM SLOVENIJE	Trg delnic - Prva kotacija Prime Market	6.535.478	100,00	653.547.800	10,43%
PETROL	Trg delnic - Prva kotacija Prime Market	2.086.301	270,00	563.301.270	8,99%
MERCATOR	Trg delnic - Prva kotacija Prime Market	6.090.943	81,00	493.366.383	7,87%
LUKA KOPER	Trg delnic - Prva kotacija Prime Market	14.000.000	27,05	378.700.000	6,04%
POZAVAROVALNICA SAVA	Trg delnic - Prva kotacija Prime Market	17.219.662	15,33	263.891.320	4,21%
PIVOVARNA LAŠKO	Trg delnic - Standardna kotacija Standard Market	8.611.481	24,43	210.378.481	3,36%
CINKARNA CELJE	Trg delnic - Vstopna kotacija Entry Market	814.626	208,90	170.175.371	2,72%
GORENJE	Trg delnic - Prva kotacija Prime Market	24.424.613	5,80	141.662.755	2,26%

TRŽNA KAPITALIZACIJA PO SEGMENTIH V LETU 2015 MARKET CAPITALISATION BY TYPE OF SECURITIES IN 2015



PODATKI PO POSAMEZNIH VREDNOSTNIH PAPIRJIH
DATA BY SECURITIES

DELNICE - PRVA KOTACIJA
SHARES - PRIME MARKET

Vrednostni papir Security	Trgovalna koda Trading code	ISIN	Tečaj (v EUR) Price (in EUR) 31.5.2015	Število vrednostnih papierjev Number of securities 31.5.2015	Tržna kapitalizacija (v EUR) Market capitalisation (in EUR) 31.5.2015	Borzni promet (v EUR) Turnover (in EUR)	Količina Volume	Št. poslov Number of trades
KRKA	KRKG	SI0031102120	68,02	32.793.448	2.230.610.333	5.288.960	77.723	775
ZAVAROVALNICA TRIGLAV	ZVTG	SI0021111651	29,50	22.735.148	670.686.866	5.264.545	179.952	734
TELEKOM SLOVENIJE	TLSG	SI0031104290	100,00	6.535.478	653.547.800	3.948.711	36.971	575
LUKA KOPER	LKPG	SI0031101346	27,05	14.000.000	378.700.000	2.369.681	91.129	368
GORENJE	GRVG	SI0031104076	5,80	24.424.613	141.662.755	1.946.302	323.508	368
PETROL	PETG	SI0031102153	270,00	2.086.301	563.301.270	1.275.865	4.642	305
POZAVAROVALNICA SAVA	POSR	SI0021110513	15,33	17.219.662	263.891.320	543.460	34.176	213
MERCATOR	MELR	SI0031100082	81,00	6.090.943	493.366.383	145.453	1.833	27
INTEREUROPA	IEKG	SI0031100090	0,99	16.830.838	16.679.360	45.913	44.528	52
Skupaj					5.412.446.088	20.828.892	794.462	3.417
Total								

DELNICE - STANDARDNA KOTACIJA
SHARES - STANDARD MARKET

Vrednostni papir Security	Trgovalna koda Trading code	ISIN	Tečaj (v EUR) Price (in EUR) 31.5.2015	Število vrednostnih papierjev Number of securities 31.5.2015	Tržna kapitalizacija (v EUR) Market capitalisation (in EUR) 31.5.2015	Borzni promet (v EUR) Turnover (in EUR)	Količina Volume	Št. poslov Number of trades
PIVOVARNA LAŠKO	PILR	SI0031107418	24,43	8.611.481	210.378.481	2.547.601	103.634	360
ŽITO	ZTOG	SI0031108440	176,00	355.792	62.619.392	1.169.337	6.633	550
UNIOR	UKIG	SI0031108994	12,05	2.838.414	34.202.889	321.393	26.741	52
SALUS	SALR	SI0031110453	361,05	100.919	36.436.805	54.606	148	23
MLINOTEST	MAJG	SI0031108200	4,70	3.447.901	16.205.135	3.104	671	4
TERME ČATEŽ	TCRG	SI0031100637	36,21	497.022	17.994.682	1.051	29	5
ISTRABENZ	ITBG	SI0031102070	0,62	5.180.000	3.211.600	1.010	1.190	25
SAVA	SAVA	SI0031108457	0,43	2.006.987	863.004	591	1.219	16
KOMPAS MTS	MTSG	SI0031103706	40,00	594.601	23.784.040	180	5	2
DELO PRODAJA	DPRG	SI0031107079	4,99	491.393	2.452.051	0	0	0
NIKA	NIKN	SI0031100793	35,00	189.876	6.645.660	0	0	0
Skupaj					414.793.738	4.098.873	140.270	1.037
Total								

DELNICE - VSTOPNA KOTACIJA
SHARES - ENTRY MARKET

Vrednostni papir Security	Trgovalna koda Trading code	ISIN	Tečaj (v EUR) Price (in EUR) 31.5.2015	Število vrednostnih papierjev Number of securities 31.5.2015	Tržna kapitalizacija (v EUR) Market capitalisation (in EUR) 31.5.2015	Borzni promet (v EUR) Turnover (in EUR)	Količina Volume	Št. poslov Number of trades
CINKARNA CELJE	CICG	SI0031103805	208,90	814.626	170.175.371	1.819.613	8.786	301
ALPETOUR POTOVALNA AGENCIJA	APAG	SI0031109893	56,21	449.428	25.262.348	1.312.380	23.850	117
KD	SKDR	SI0031110164	66,50	186.436	12.397.994	73.217	1.101	1
AG	AGOG	SI0031110743	4,60	2.764.308	12.715.817	52.831	11.485	3
HRAM HOLDING	ST1R	SI0021112105	0,66	4.346.667	2.868.800	14.396	21.812	3
GRAND HOTEL UNION	GHUG	SI0031108655	14,60	1.793.869	26.190.487	10.577	688	7
MODRA LINIJA HOLDING	MLHR	SI0021110588	6,25	3.199.932	19.999.575	3.406	545	13
DATALAB TEHNOLOGIJE	DATR	SI0031114513	3,45	2.120.401	7.315.383	2.541	718	5
KD GROUP	KDHR	SI0031110461	9,00	2.675.640	24.083.436	1.410	151	17
GEA	GSBG	SI0031101296	7,30	1.254.960	9.161.208	642	88	3
CETIS	CETG	SI0031100843	28,00	200.000	5.600.000	499	18	2
KS NALOŽBE	KSFR	SI0021113855	0,30	3.909.878	1.172.963	420	1.268	22
TEKSTINA	TEAG	SI0031102211	0,12	1.127.293	135.275	341	3.095	3
SIVENT	SING	SI0021111396	0,31	1.229.712	381.211	337	1.124	7
M1	MR1R	SI0021113111	0,50	3.932.515	1.970.190	71	142	3
ALTA SKUPINA	SMPR	SI0021115223	2,50	3.018.076	7.545.190	0	0	0
INLES	IHPG	SI0031107459	5,00	712.410	3.562.050	0	0	0
INTERTRADE ITA	INRG	SI0031103334	40,00	69.531	2.781.240	0	0	0
JAVOR PIVKA	JPIG	SI0031109109	0,11	1.134.022	124.742	0	0	0
MELAMIN	MKOG	SI0031101304	38,01	449.872	17.099.635	0	0	0
NAMA	NALN	SI0031102690	18,00	953.795	17.168.310	0	0	0
PLAMA PUR	POPG	SI0031108226	17,00	686.798	11.675.566	0	0	0
PRVA GROUP	PPDT	SI0021200884	17,95	202.437	3.633.744	0	0	0
TERME DOBRNA	ZDDG	SI0031105396	3,19	692.542	2.209.902	0	0	0
TRIGLAV NALOŽBE	TRSG	SI0021112238	1,58	33.121.978	52.332.725	0	0	0
VELANA	VLJG	SI0031100694	0,80	1.409.645	1.127.716	0	0	0
VIPA HOLDING	VHDR	SI0021111313	0,15	7.347.565	1.080.092	0	0	0
ZDRAVILIŠČE ROGAŠKA	RGZR	SI0031115767	2,51	9.086	22.806	0	0	0
ZDRAVILIŠČE ROGAŠKA	RGZP	SI0031200791		537	32.746	0	0	0
Skupaj					439.826.523	3.292.682	74.871	507
Total								

OBVEZNICE
BONDS

Vrednostni papir Security	Trgovalna koda Trading code	ISIN	Tečaj (v EUR) Price (in EUR) 31.5.2015	Število vrednostnih papirjev Number of securities 31.5.2015	Tržna kapitalizacija (v EUR) Market capitalisation (in EUR) 31.5.2015	Borzni promet (v EUR) Turnover (in EUR)	Količina Volume	Št. poslov Number of trades
SLOVENSKA ODŠKODNINSKA DRUŽBA 2. IZDAJA	SOS2E	SI0002100558	102,30	14.055.683	105.254.014	2.315.286	210.302	19
REPUBLIKA SLOVENIJA 74. IZDAJA	RS74	SI0002103487	88,40	1.000.000	884.000.000	882.884	1.001	4
PETROL 2. IZDAJA	PET2	SI0032103259	108,00	33.000	35.640.000	826.905	763	3
GORENJE 1. IZDAJA	GV01	SI0032103424	103,04	73.000	75.219.200	412.720	400	4
REPUBLIKA SLOVENIJA 63. IZDAJA	RS63	SI0002102794	114,00	1.117.149	1.273.549.860	228.000	200	1
REPUBLIKA SLOVENIJA 67. IZDAJA	RS67	SI0002103057	115,81	1.645.715	1.905.902.542	122.759	106	1
ZAVAROVALNICA TRIGLAV 2. IZDAJA	ZT02	SI0022103038	112,10	30.000	33.630.000	113.173	101	5
PETROL 3. IZDAJA	PET3	SI0032103291	109,51	30.158	33.026.026	28.473	26	1
REPUBLIKA SLOVENIJA 66. IZDAJA	RS66	SI0002102984	128,31	1.500.000	1.924.650.000	28.228	22	1
REPUBLIKA SLOVENIJA 53. IZDAJA	RS53	SI0002101960	111,80	792.909	88.647.226	20.330	182	2
REPUBLIKA SLOVENIJA 38. IZDAJA	RS38	SI0002101671	109,00	2.178.157	237.419.113	11.034	102	2
SIJ 2. IZDAJA	SIJ2	SI0032103465	103,00	42.897	44.183.910	5.150	5	1
NLB 19. IZDAJA	NLB19	SI0022102493	102,00	100.000	42.563.580	3.831	9	1
KD GROUP 3. IZDAJA	KDH3	SI0032103416	92,00	215.107	3.957.969	2.796	152	7
REPUBLIKA SLOVENIJA 33. IZDAJA	RS33	SI0002101648	128,20	162.100	106.252.300	2.622	4	1
REPUBLIKA SLOVENIJA 49. IZDAJA	RS49	SI0002101887	110,00	77.979	32.595.222	2.090	5	2
REPUBLIKA SLOVENIJA 59. IZDAJA	RS59	SI0002102349	102,50	30.278.389	1.295.105.102	855	20	1
AG 1. IZDAJA	AGO1	SI0032103150	94,00	2.000	1.880.000	0	0	0
BANKA CELJE 14. IZDAJA	BCE14	SI0022103129		20.000	20.000.000	0	0	0
BANKA CELJE 15. IZDAJA	BCE15	SI0022103186	100,05	34.150	34.167.075	0	0	0
DARS 1. IZDAJA	DRS1	SI0032102244	122,50	134.300	68.651.508	0	0	0
DARS 2. IZDAJA	DRS2	SI0032102418		148.000	61.758.920	0	0	0
DARS 3. IZDAJA	DRS3	SI0032102509	102,00	102.000	43.414.852	0	0	0
DELO PRODAJA 1. IZDAJA	DPR1	SI0032102863	39,00	4.662.470	18.183.633	0	0	0
DUTB, 15/12/15	DUT01	SI0032103333		5.058	505.800.000	0	0	0
DUTB, 15/12/16	DUT02	SI0032103366		5.058	505.800.000	0	0	0
DUTB, 15/12/17	DUT03	SI0032103440		4.246	424.600.000	0	0	0
DUTB, 15/12/17	DUT04	SI0032103473		1.270	127.000.000	0	0	0
DZS, obveznice 2. izdaje	DZS2	SI0032103200		200.000	20.000.000	0	0	0
KD 1. IZDAJA	SKD1	SI0032103135	100,00	137.900	13.790.000	0	0	0
KD HOLDING 1. IZDAJA	KDH1	SI0032102434				0	0	0
KD HOLDING 2. IZDAJA	KDH2	SI0032102517	98,01	400.000	39.204.000	0	0	0
KS NALOŽBE 1. IZDAJA	KSF1	SI0022103210		100.396	86.053	0	0	0
NLB 18. IZDAJA	NLB18	SI0022102444	101,75	150.000	63.688.886	0	0	0
PROBANKA 10. IZDAJA	PRB10	SI0022102840				0	0	0
REPUBLIKA SLOVENIJA 62. IZDAJA	RS62	SI0002102570	104,50	18.902.344	824.290.582	0	0	0
REPUBLIKA SLOVENIJA 69. IZDAJA	RS69	SI0002103149	95,40	1.605.866	1.531.996.164	0	0	0
REPUBLIKA SLOVENIJA 70. IZDAJA	RS70	SI0002103164	143,30	1.500.000	2.149.500.000	0	0	0
REPUBLIKA SLOVENIJA 71. IZDAJA	RS71	SI0002103388		1.000.000	1.000.000.000	0	0	0
REPUBLIKA SLOVENIJA 72. IZDAJA	RS72	SI0002103396	105,00	1.033.746	1.085.433.300	0	0	0
REPUBLIKA SLOVENIJA 73. IZDAJA	RS73	SI0002103453	99,65	1.000.000	996.500.000	0	0	0
TUŠMOBIL 1. IZDAJA	TUS01	SI0032103341	99,50	5.020	2.497.450	0	0	0
Skupaj								
Total					17.659.838.486	5.007.135	213.400	56

ZAKLADNE MENICE
TREASURY BILLS

Vrednostni papir Security	Trgovalna koda Trading code	ISIN	Tečaj (v EUR) Price (in EUR) 31.5.2015	Število vrednostnih papirjev Number of securities 31.5.2015	Borzni promet (v EUR) Turnover (in EUR)	Količina Volume	Št. poslov Number of trades
DVANAJTMSEČNE ZAKLADNE MENICE 54. IZDAJA	DZ54	SI0002500930			0	0	0
DVANAJTMSEČNE ZAKLADNE MENICE 55. IZDAJA	DZ55	SI0002500963		100.250	0	0	0
DVANAJTMSEČNE ZAKLADNE MENICE 56. IZDAJA	DZ56	SI0002501003		93.045	0	0	0
DVANAJTMSEČNE ZAKLADNE MENICE 57. IZDAJA	DZ57	SI0002501037		97.000	0	0	0
DVANAJTMSEČNE ZAKLADNE MENICE 58. IZDAJA	DZ58	SI0002501078		63.500	0	0	0
DVANAJTMSEČNE ZAKLADNE MENICE 59. IZDAJA	DZ59	SI0002501110		47.180	0	0	0
DVANAJTMSEČNE ZAKLADNE MENICE 60. IZDAJA	DZ60	SI0002501169		36.250	0	0	0
DVANAJTMSEČNE ZAKLADNE MENICE 61. IZDAJA	DZ61	SI0002501219		39.500	0	0	0
DVANAJTMSEČNE ZAKLADNE MENICE 62. IZDAJA	DZ62	SI0002501227		42.000	0	0	0
DVANAJTMSEČNE ZAKLADNE MENICE 63. IZDAJA	DZ63	SI0002501268		58.500	0	0	0
OSEMNAJTMSEČNE ZAKLADNE MENICE 3. IZDAJA	OZ3	SI0002103438		500.000	0	0	0
OSEMNAJTMSEČNE ZAKLADNE MENICE 4. IZDAJA	OZ4	SI0002103495		88.500	0	0	0
ŠESTMSEČNE ZAKLADNE MENICE 77. IZDAJA	SZ77	SI0002501102			0	0	0
ŠESTMSEČNE ZAKLADNE MENICE 78. IZDAJA	SZ78	SI0002501151		20.500	0	0	0
ŠESTMSEČNE ZAKLADNE MENICE 79. IZDAJA	SZ79	SI0002501201		15.000	0	0	0
ŠESTMSEČNE ZAKLADNE MENICE 80. IZDAJA	SZ80	SI0002501235		6.000	0	0	0
ŠESTMSEČNE ZAKLADNE MENICE 81. IZDAJA	SZ81	SI0002501250		5.000	0	0	0
TRIMESEČNE ZAKLADNE MENICE 158. IZDAJA	TZ158	SI0002501144			0	0	0
Skupaj							
Total					0	0	0

KOMERCIJALNI ZAPISI
COMMERCIAL PAPERS

Vrednostni papir Security	Trgovalna koda Trading code	ISIN	Tečaj (v EUR) Price (in EUR) 31.5.2015	Število vrednostnih papirjev Number of securities 31.5.2015	Borzni promet (v EUR) Turnover (in EUR)	Količina Volume	Št. poslov Number of trades
KOMERCIJALNI ZAPIS GORENJE 3. IZDAJA	GRV03	SI0032501171	98,40	29.105	0	0	0
KOMERCIJALNI ZAPIS IMPOL 2000 1. IZDAJA	IML01	SI0032501122	98,33	20.000	0	0	0
KOMERCIJALNI ZAPIS SIJ 1. IZDAJA	SIK01	SI0032501197		20.000	0	0	0
Skupaj							
Total					0	0	0

PROMET TOP 10 BORZNIH ČLANOV
TURNOVER BY LJSE TOP 10 EXCHANGE MEMBERS

Borzni član Member	Skupni promet (v EUR) Total turnover (in EUR)	Delež v prometu Share in turnover
ALTA INVEST d.d.	17.783.960	26,76%
ILIRIKA BORZNO POSREDNIŠKA HIŠA, d.d.	9.202.930	13,85%
GBD GORENJSKA BORZNOPOSREDNIŠKA DRUŽBA d.d.	7.928.329	11,93%
WOOD & COMPANY FINANCIAL SERVICES, A.S.	6.569.800	9,89%
PERSPEKTIVA, d.d.	5.100.822	7,68%
NLB, d.d., Ljubljana	4.948.632	7,45%
ABANKA VIPA d.d., Ljubljana	2.426.843	3,65%
HYPO ALPE-ADRIA-BANK d.d., Ljubljana	2.351.018	3,54%
KBC SECURITIES N.V.	2.337.241	3,52%
BKS Bank AG, Bančna podružnica	1.808.456	2,72%
Ostali Others	5.997.132	9,02%
Skupaj Total	66.455.164	100,0%

SPREMEMBE PRI VREDNOSTNIH PAPIRJIH V LETU 2015
CHANGES IN SECURITIES IN 2015

NOVI VREDNOSTNI PAPIRJI
NEW SECURITIES

Izdajatelj Issuer	Trgovalna oznaka Trading code	Tip vrednostnega papirja Type of security	Segment Market segment	Datum pričetka trgovanja First trading day
REPUBLIKA SLOVENIJA 74. IZDAJA	RS74	OBVEZNICE	Trg obveznic	26.3.2015
KOMERCIALNI ZAPIS GORENJE 3. IZDAJA	GRV03	BLAGAJNIŠKI IN KOMERC. ZAPISI	Trg obveznic	2.3.2015
KOMERCIALNI ZAPIS SIJ 1. IZDAJA	SIK01	BLAGAJNIŠKI IN KOMERC. ZAPISI	Trg obveznic	31.3.2015

UMIKI VREDNOSTNIH PAPIRJEV
DELISTED SECURITIES

Izdajatelj Issuer	Trgovalna oznaka Trading code	Tip vrednostnega papirja Type of security	Segment Market segment	Datum umika Delisting date
LETRIKA	IALG	REDNE DELNICE	Trg delnic - Standardna kotacija	19.1.2015
NFD HOLDING	NF2R	REDNE DELNICE	Trg delnic - Vstopna kotacija	23.1.2015
KOMERCIALNI ZAPIS GEN-1 2. IZDAJA	GEN02	BLAGAJNIŠKI IN KOMERC. ZAPISI	Trg obveznic	30.1.2015
REPUBLIKA SLOVENIJA 21. IZDAJA	RS21	OBVEZNICE	Trg obveznic	24.2.2015
REPUBLIKA SLOVENIJA 68. IZDAJA	RS68	OBVEZNICE	Trg obveznic	11.3.2015
ABANKA VIPA 14. IZDAJA	AB14	OBVEZNICE	Trg obveznic	19.3.2015
BANKA CELJE 13. IZDAJA	BCE13	OBVEZNICE	Trg obveznic	24.3.2015
AERODROM LJUBLJANA	AELG	REDNE DELNICE	Trg delnic - Standardna kotacija	17.4.2015
PROBANKA 10. IZDAJA	PRB10	OBVEZNICE	Trg obveznic	7.5.2015
KD HOLDING 1. IZDAJA	KDH1	OBVEZNICE	Trg obveznic	18.5.2015

POVEČANJE ŠTEVILA VREDNOSTNIH PAPIRJEV
INCREASE IN THE NUMBER OF SECURITIES

Izdajatelj Issuer	Trgovalna oznaka Trading code	Tip vrednostnega papirja Type of security	Segment Market segment	Datum povečanja Date of increase
KOMERCIALNI ZAPIS GORENJE 3. IZDAJA	GRV03	BLAGAJNIŠKI IN KOMERC. ZAPISI	Trg obveznic	25.3.2015
KOMERCIALNI ZAPIS GORENJE 3. IZDAJA	GRV03	BLAGAJNIŠKI IN KOMERC. ZAPISI	Trg obveznic	28.5.2015

ZMANJŠANJE ŠTEVILA VREDNOSTNIH PAPIRJEV
DECREASE IN THE NUMBER OF SECURITIES

Izdajatelj Issuer	Trgovalna oznaka Trading code	Tip vrednostnega papirja Type of security	Segment Market segment	Datum zmanjšanja Date of decrease

PREMESTITVE VREDNOSTNIH PAPIRJEV
TRANSFERS OF SECURITIES

Izdajatelj Issuer	Trgovalna oznaka Trading code	Tip vrednostnega papirja Type of security	Segment Market segment	Datum prestitve Transfer date